


Se vai ao NORTE do Brasil


prefira viajar pelos rápidos

Constellations


da **PANAIR**




RIO-BELÉM em 6,30 horas - 4 vôos semanais, em quadrimotores Constellation de grande conforto, do Rio a Belém, sendo 3 vôos diretos, em 6,30 horas apenas, e um via Recife, Fortaleza e São Luiz. A Panair oferece viagens diretas, às 3as., 5as. e sábados, e uma via costa, aos domingos. Para regresso, 3 vôos diretos de Belém ao Rio, em 6,30 horas, às 2as., 4as., e 6as. feiras. E ainda uma viagem via-São Luiz, Fortaleza e Recife, aos domingos.



RIO - S. LUIZ (VIA FORTALEZA) em 9,05 horas - Vôos às 3as. feiras. Volta no mesmo dia, chegando ao Rio na manhã seguinte.



RIO-RECIFE em 5 horas - Se você vai ao Recife, existem vôos diretos e rapidíssimos nos confortáveis Constellations da Panair, numa viagem de apenas 5 horas. Partidas aos domingos, 2as. e 6as. feiras. Regresso aos domingos, 3as. e sábados. E caso haja lugar, pode-se viajar ainda para o Recife nas linhas internacionais, que servem à Europa e Oriente Médio.



RIO-BAHIA em 3,30 horas - A Bahia está apenas a 3,30 horas do Rio, nos rápidos e confortáveis Constellations da Panair do Brasil. 3 vôos semanais diretos Rio-Bahia, às 2as., 5as. e sábados. E você poderá regressar no mesmo dia!

E INÚMERAS CONEXÕES LOCAIS - Todos esses vôos que a Panair lhe oferece mantêm conexões com outros serviços da Panair, em modernos aviões D-C 3 do Serviço Misto Super-Luxo, e nos Catalinas que servem à extensa Rede Amazônica, até Iquitos, no Peru e Letícia, na Colômbia.

Antes de preparar o seu roteiro de viagem ao Norte, consulte a Panair do Brasil ou as agências de viagens.



PANAIR DO BRASIL

SOBERANA DO ATLÂNTICO SUL

Rio de Janeiro: Avenida Graça Aranha, 226-A - Tel.: 22-7761 ou Avenida Copacabana, 291 - Tels.: 37-9272 e 37-4579